



**Xella Kosova L.L.C.,**  
Rr. e Martirëve p.n.  
14 000 Lipjan  
Republika e Kosovës

tel. +381 (0)38 580 161  
fax. +381 (0)38 580 164  
info.kosova@xella.com  
www.kosova.xella.com

Silka® is a registered trademark of the Xella Group.

Mars 2009

**Dëshironi të ndërtoni shtëpi të re?**



**Xella ka ofertë për Ju.**


**xella**

**silka**

## Blokat Silka të fabrikës Xella

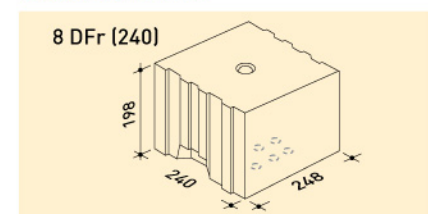
Fabrika Xella në Lipjan prodhon blloka dhe tulla me emrin Silka, të kategorizuara si në vijim:

### Blokat për mure të jashtme




Blokat e mureve të jashtme murosen me ngjitës në pjesën e sipërme, kurse me njëri tjetrin lidhen përmes dhembëzoreve të formësuar enkas për të ulur shpenzimet tuaja; si dhe për të rritur cilësinë e ndërtimit të shtëpisë suaj.

### Blok bodrumi



Përdoret për ndërtimin e bodrumeve të qëndrueshme dhe të sigurta. Poashtu përdoret edhe për ndërtesa deri në dy kate pa shtylla betoni.

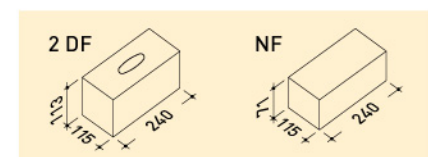
### Blokat për mure të brendshme



Siguron mure ndarëse cilësore, zëizoluese dhe njëkohësisht krijon hapësirë më të madhe banimi falë gjerësisë së tij vetëm 11.5 cm.

Krijon mure mbajtëse të brendshme. Nese ngjyroset direkt (e pa suvatuar) i jep hijeshi murit dhe duket shumë bukur për syrin e njeriut.

### Tullat dekoruese



Të kombinuara ose të vetme këto dy lloj tullash përdoren për mure dekoruese (kamin, banak etj.) si dhe për oxhak klasik të sigurtë.



## Pse është mirë të zgjidhni bllokun Silka për shtëpinë tuaj?

### Shtëpitë e ndërtuara me Silka,

- janë të kualitetit të lartë
- janë shumë ekologjike
- kursejnë energjinë
- janë ekonomike

Familja juaj do të gjejë qetësinë dhe komoditetin vetëm në shtëpinë e ndërtuar me Silka!



### 1. Aplikimi i rendit të parë bëhet me llaç normal.

Bloku stabilizohet mirë në llaç dhe korrigjohet me çekan derisa të arrihet plan i rrafshhtë.

### 2. Aplikimi i rendeve të tjera

Pas vendosjes së rendit të parë përgatitet llaçi shtresëhollë (ngjitësi) me të cilin punohet gjatë tërë kohës.



Mbi ngjitësin e shpërndarë palosen bllokat shpejt dhe lehtë njëri pas tjetrit duke realizuar fugat vertikale përmes dhembëzoreve.

### 3. Aplikimi i trajeve mbi dyer dhe dritare



### 4. Instalimi i rrymës



Mund të aplikohet duke shfrytëzuar kanalet e krijuara nga vrimat e blloqeve në brendi të murit

Betoni montazhë dhe përdorimi i trajeve që prodhohen në fabrikë, shpejtojnë dhe ndihmojnë punën e muratorit.

### 5. Aplikimi i suvatimit



Bëhet direkt në mur, pa ndonjë shtresë lidhëse.